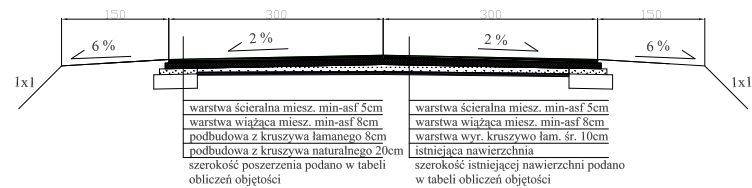
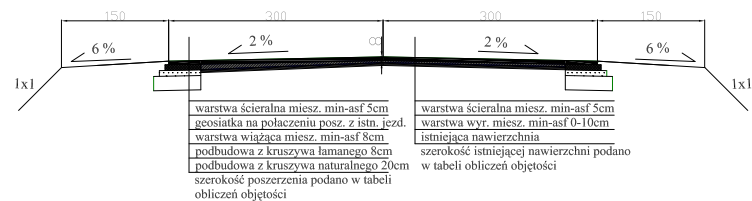


Przekroje normalne  
droga wojewódzka Nr 679 Łonża - Gać - Meżenin  
odcinek od km 1+942 do km 4+600  
skala 1:50

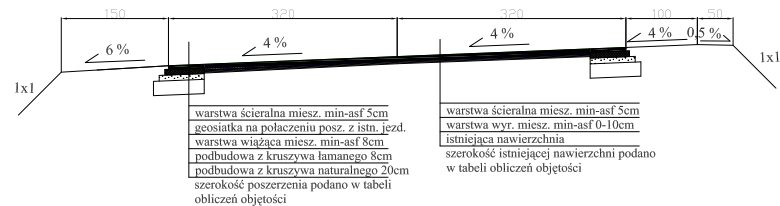
Przekrój konstrukcji jezdni z wyrównaniem kruszywem łamanym  
km 2+450 - km 2+625 ; km 3+250 - km 3+340



Przekrój konstrukcji jezdni z wyrównaniem nieasfalką min-asf  
km 2+204,44 - km 2+450 ; km 2+625 - km 3+250 ; km 3+340 - km 4+600



Przekrój konstrukcji jezdni na łuku poziomym



PZWiW w Białymstoku  
Biuro Drog Wojewódzkich w Łonży  
ul. Politechniki 30  
18-400 Łonża  
Sprawdził: mgr inż. Dariusz Witoldziński