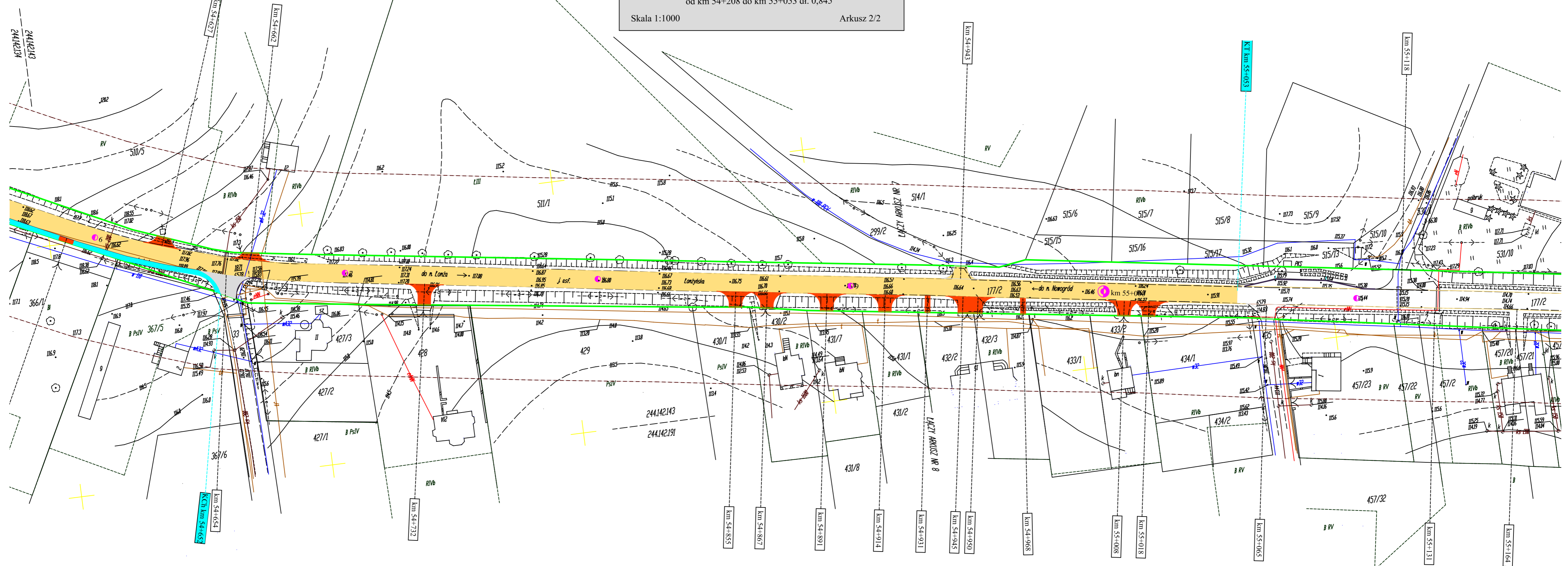









Remont nawierzchni jezdni w ciągu drogi wojewódzkiej Nr 645
 Myszyniec - Dęby - Nowogród - Łomża
 od km 54+208 do km 55+053 dł. 0,845
 Skala 1:1000 Arkusz 2/2



Legenda:

	- zakres wykonania nowej nawierzchni bitumicznej		- hektometry
	- ist. zjazdy o nawierzchni bitumicznej		- kilometry
	- ist. zjazdy indywidualne		- granica pasa drogowego
	- ist. nawierzchnia chodnika		